



ФЕДЕРАЛЬНАЯ СЛУЖБА
ГОСУДАРСТВЕННОЙ СТАТИСТИКИ
(Нижегородстат)

О финансовом состоянии организаций Нижегородской области



январь-март 2022 года



**ФЕДЕРАЛЬНАЯ СЛУЖБА
ГОСУДАРСТВЕННОЙ СТАТИСТИКИ**

Территориальный орган Федеральной службы
государственной статистики по Нижегородской области
(Нижегородстат)

О финансовом состоянии организаций

Нижегородской области
январь-март 2022 года

- 01 Сальдированный финансовый результат организаций
- 02 Прибыль организаций
- 03 Убыток организаций
- 04 Финансовые результаты деятельности организаций
- 05 Доля организаций, получивших прибыль (убыток)

*По оперативным данным формы П-3 по кругу крупных и средних организаций,
по сопоставимому кругу, в соответствии с методологией бухгалтерского учета





САЛЬДИРОВАННЫЙ ФИНАНСОВЫЙ РЕЗУЛЬТАТ

январь – март 2022 г., млн рублей в % к соответствующему периоду предыдущего года*

2022 ГОД

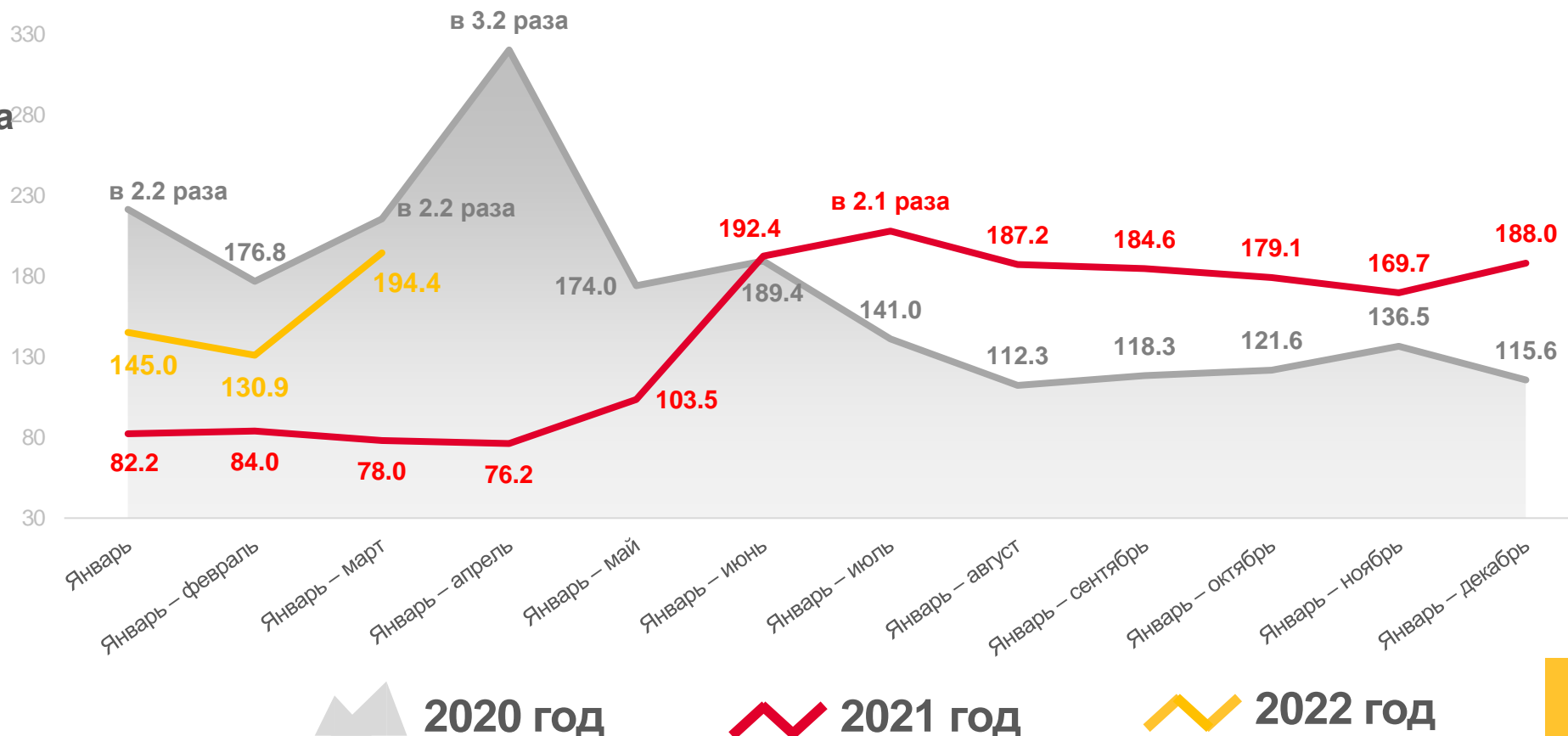
январь – март 2022 года

85 907,0

млн руб.

194,4%

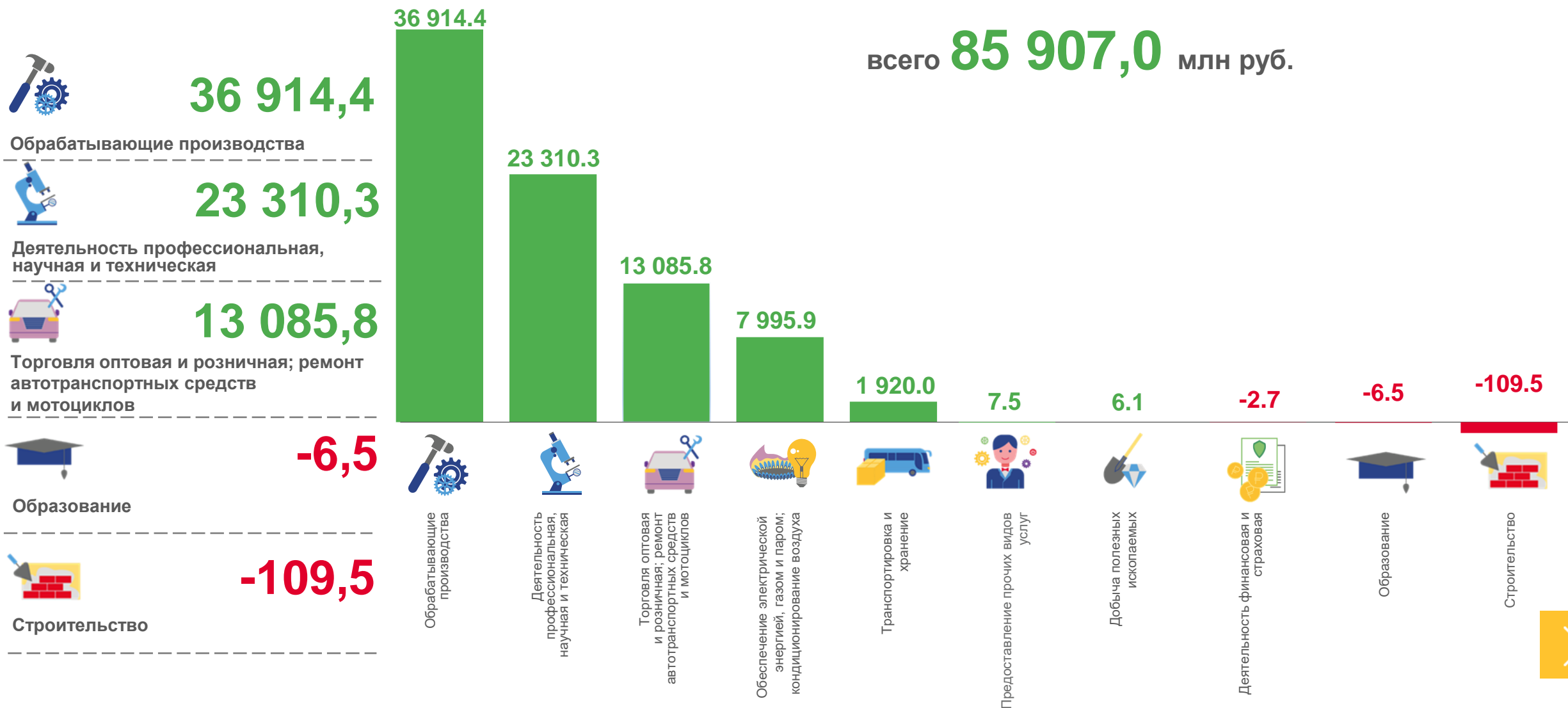
к январю – марту 2021 года



САЛЬДИРОВАННЫЙ ФИНАНСОВЫЙ РЕЗУЛЬТАТ ОРГАНИЗАЦИЙ

январь – март 2022 г., млн рублей

всего **85 907,0** млн руб.





САЛЬДИРОВАННЫЙ ФИНАНСОВЫЙ РЕЗУЛЬТАТ ОРГАНИЗАЦИЙ

январь – март 2022 г., млн рублей



Обеспечение
электрической
энергией, газом
и паром;
кондиционирование
воздуха

7 995,9 млн руб.

(110,3%)

в % к январю – марту 2021 г.

■ прибыль

■ убыток



Производство, передача
и распределение
электроэнергии

7 007,4 млн руб.


(102,5%)

в % к январю – марту 2021 г.

36,8 млн руб.

(в 7,5 раза)

в % к январю – марту 2021 г.



Производство
и распределение
газообразного топлива

806,7 млн руб.

(89,4%)

в % к январю – марту 2021 г.

170,0 млн руб.

(86,6%)

в % к январю – марту 2021 г.



Производство, передача
и распределение пара
и горячей воды;
кондиционирование воздуха

781,0 млн руб.

(124,4%)

в % к январю – марту 2021 г.

392,3 млн руб.

(42,9%)

в % к январю – марту 2021 г.



САЛЬДИРОВАННЫЙ ФИНАНСОВЫЙ РЕЗУЛЬТАТ ОРГАНИЗАЦИЙ

январь – март 2022 г., млн рублей



Транспортировка и хранение

1 920,0 млн руб.

(-) в % к январю – марту 2021 г.



Деятельность сухопутного и трубопроводного транспорта

4 472,0 млн руб.

(в 2,2 раза)

в % к январю – марту 2021 г.

467,1 млн руб.

(28,3%)

в % к январю – марту 2021 г.



Складское хозяйство и вспомогательная транспортная деятельность

298,6 млн руб.

(142,2%)

в % к январю – марту 2021 г.

46,0 млн руб.

(81,6%)

в % к январю – марту 2021 г.

Деятельность сухопутного и трубопроводного транспорта



Деятельность прочего сухопутного пассажирского транспорта

2,8

млн руб.

455,5

млн руб.

(171,1%)

к январю – марту 2021 г.

(85,4%)

к январю – марту 2021 г.



Деятельность автомобильного грузового транспорта и услуги по перевозкам

185,9

млн руб.

11,6

млн руб.

(112,3%)

к январю – марту 2021 г.

(37,1%)

к январю – марту 2021 г.



Деятельность трубопроводного транспорта

4 283,2

млн руб.

-

млн руб.

(в 2,2 раза)

к январю – марту 2021 г.

(-)

к январю – марту 2021 г.

■ прибыль

■ убыток



ПРИБЫЛЬ ОРГАНИЗАЦИЙ

январь – март 2022 г., млн рублей



41 152,3

Обработывающие производства



24 772,1

Деятельность профессиональная, научная и техническая



14 415,2

Торговля оптовая и розничная; ремонт автотранспортных средств и мотоциклов



6,1

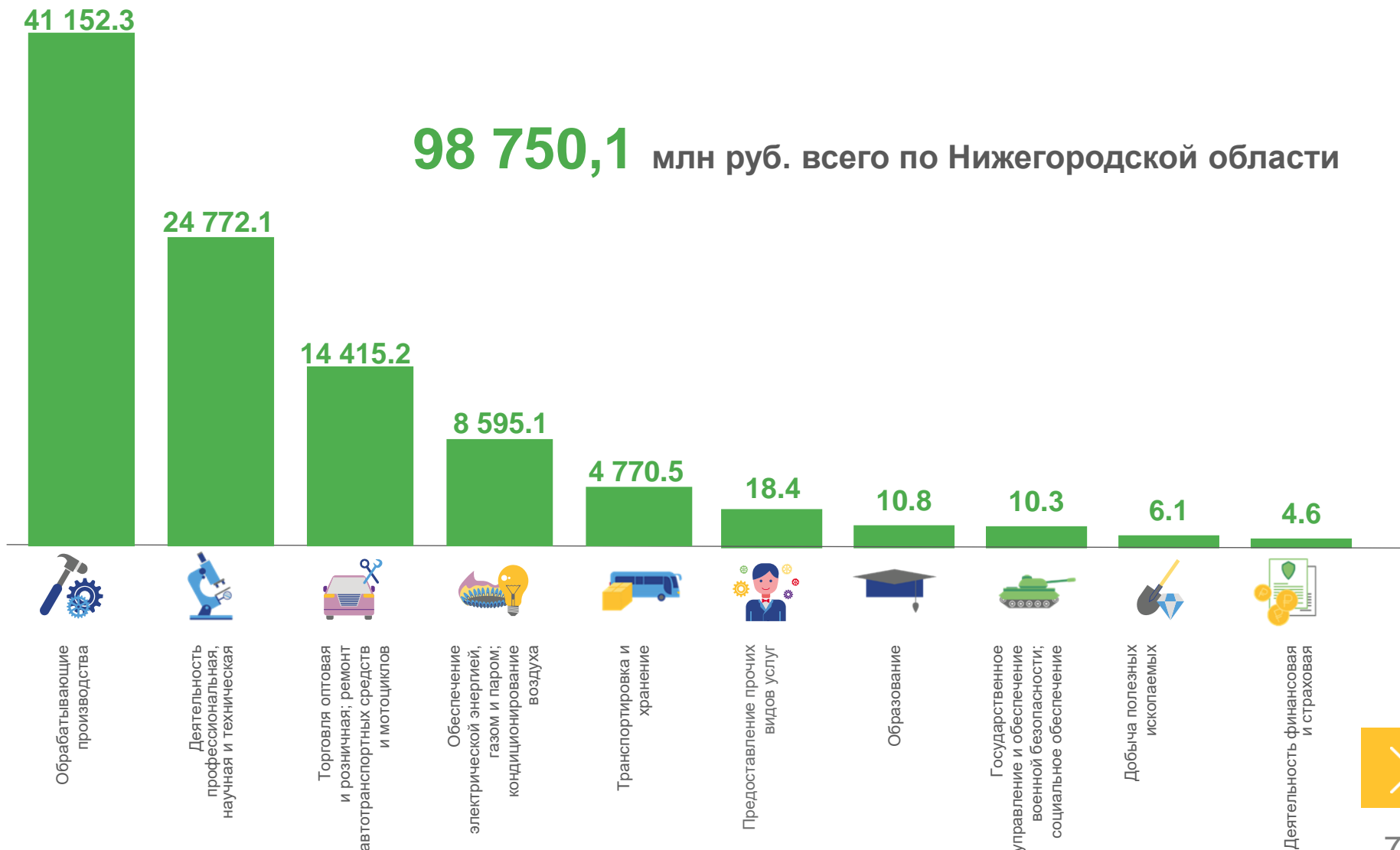
Добыча полезных ископаемых



4,6

Деятельность финансовая и страховая

98 750,1 млн руб. всего по Нижегородской области



УБЫТОК ОРГАНИЗАЦИЙ

январь – март 2022 г., млн рублей

12 843,1 млн руб. всего по Нижегородской области



4 237,9

Обрабатывающие производства



2 850,6

Транспортировка и хранение



1 642,8

Деятельность профессиональная, научная и техническая



10,9

Предоставление прочих видов услуг



7,3

Деятельность финансовая и страховая





ФИНАНСОВЫЕ РЕЗУЛЬТАТЫ ДЕЯТЕЛЬНОСТИ ОРГАНИЗАЦИЙ

январь – март 2022 г., в % к соответствующему периоду предыдущего года*

УБЫТОК



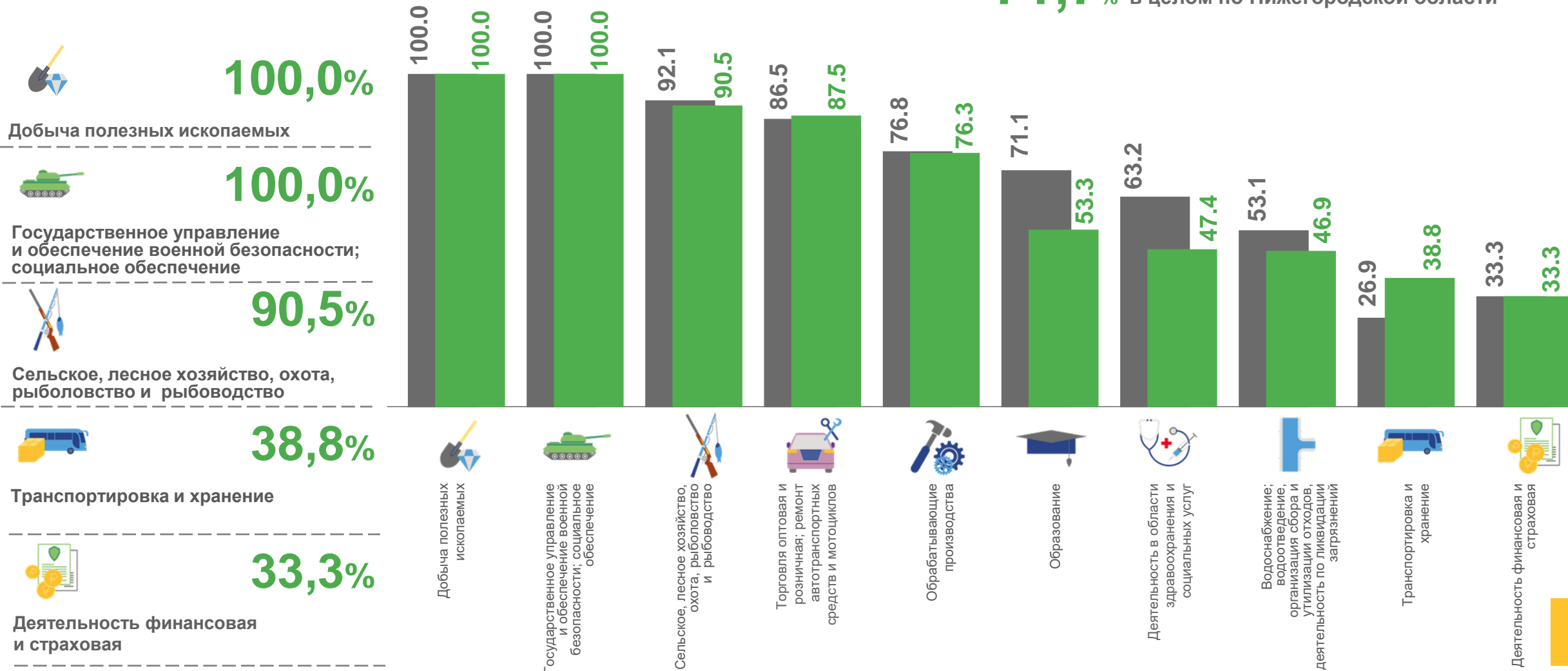
ПРИВЫЛЬ



ДОЛЯ ПРИБЫЛЬНЫХ ОРГАНИЗАЦИЙ

январь – март 2022 г., %

71,7% в целом по Нижегородской области



■ Январь-март 2021 г.

■ Январь-март 2022 г.

ДОЛЯ УБЫТОЧНЫХ ОРГАНИЗАЦИЙ

январь – март 2022 г., %

28,3% в целом по Нижегородской области

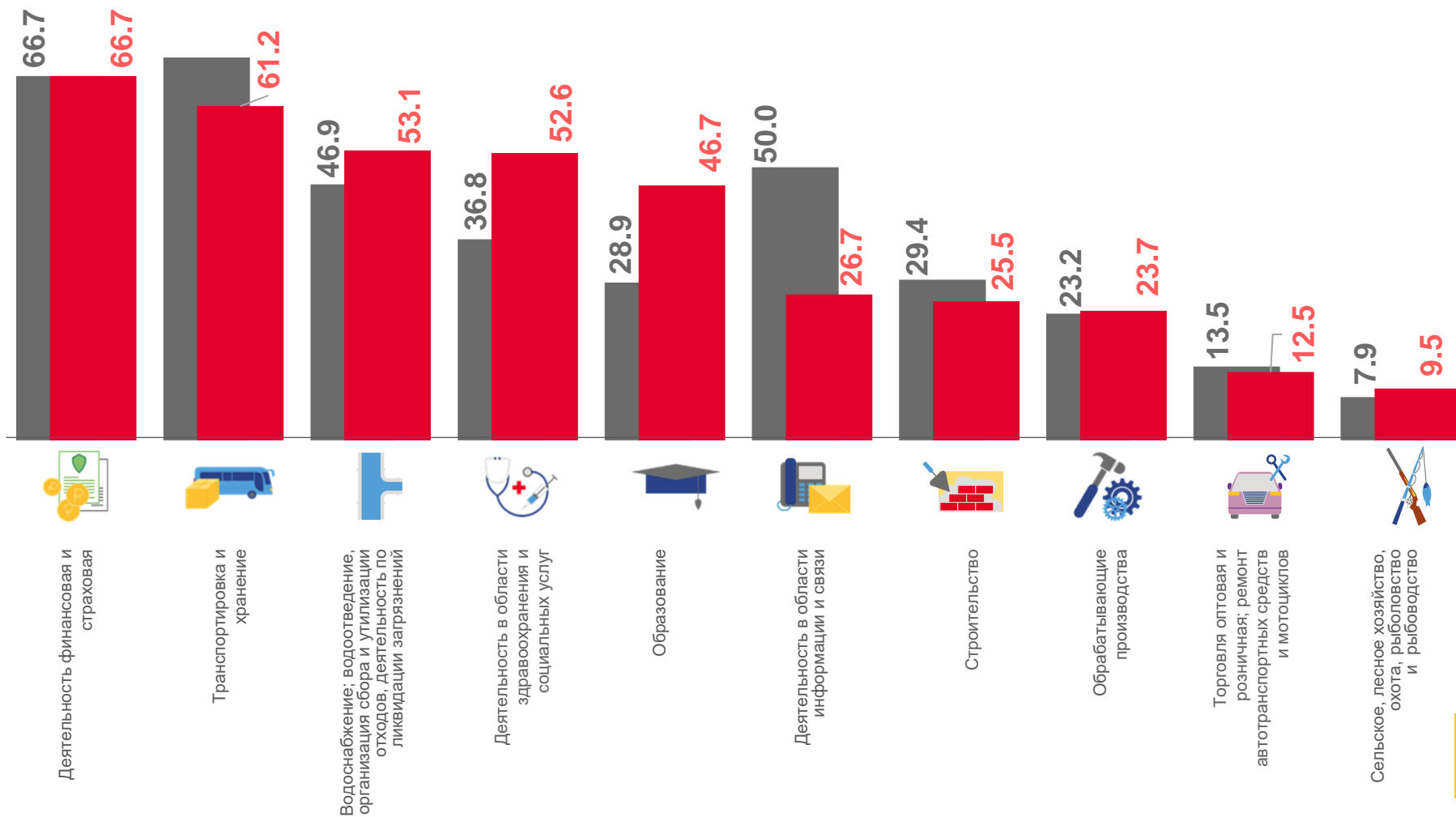
66,7%
Деятельность финансовая и страховая

61,2%
Транспортировка и хранение

53,1%
Водоснабжение; водоотведение, организация сбора и утилизации отходов, деятельность по ликвидации загрязнений

12,5%
Торговля оптовая и розничная; ремонт автотранспортных средств и мотоциклов

9,5%
Сельское, лесное хозяйство, охота, рыболовство и рыбоводство



■ Январь-март 2021 г.

■ Январь-март 2022 г.

